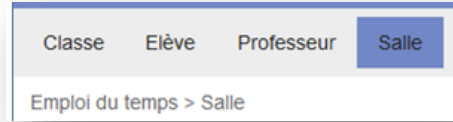
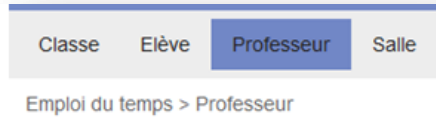


1- Se rendre sur La Vie Scolaire

2- Choisir Emploi du temps

Cas 1 : vous **avez cours** sur le créneau concerné

Cas 2 : vous **n'avez pas cours** sur le créneau concerné



3- Aller sur votre emploi du temps

3- Aller sur l'emploi du temps des salles

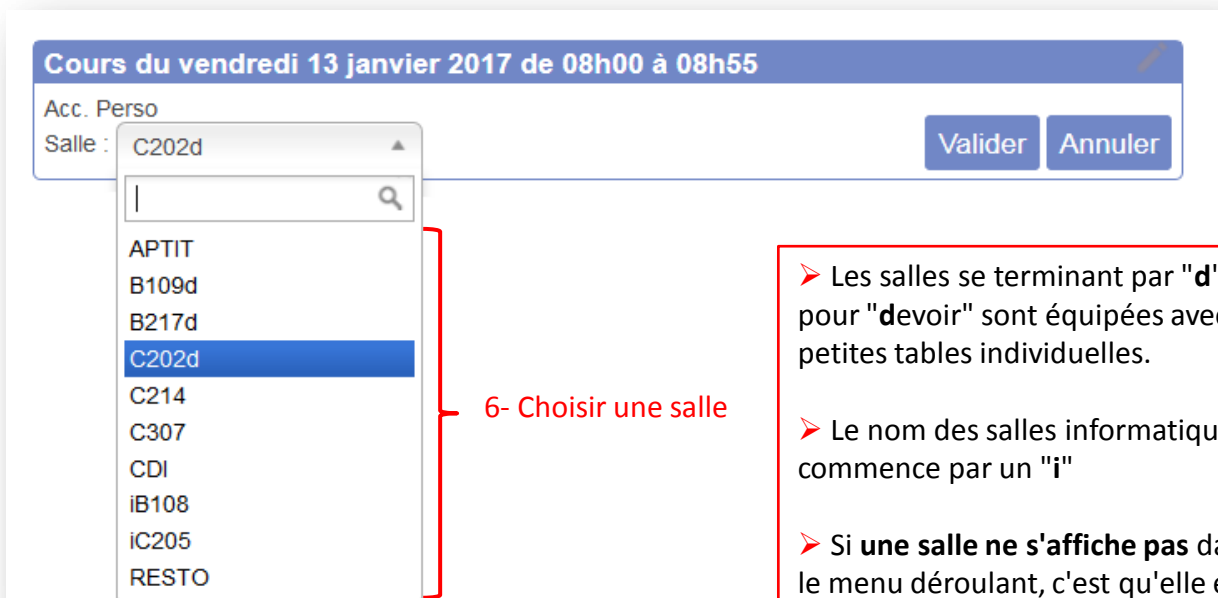


4- Cliquer sur la séance voulue



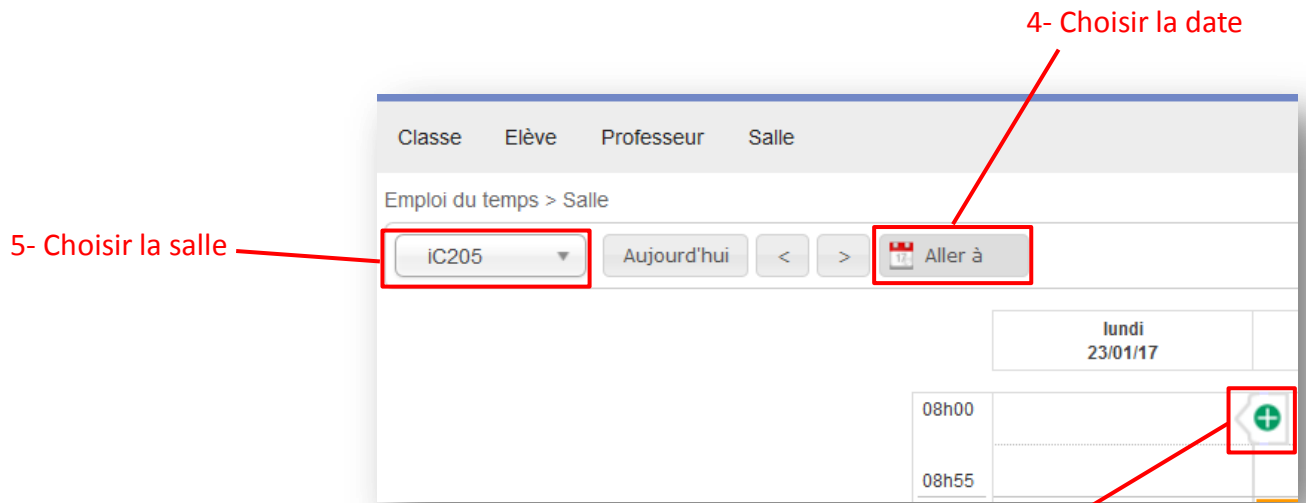
La séance s'affiche en dessous de l'emploi du temps :

5- Cliquer pour modifier



6- Choisir une salle

- Les salles se terminant par "d" pour "devoir" sont équipées avec de petites tables individuelles.
- Le nom des salles informatiques commence par un "i"
- Si **une salle ne s'affiche pas** dans le menu déroulant, c'est qu'elle est déjà prise. Ne s'affichent que les salles libres sur le créneau demandé.



6- Les créneaux disponibles sont indiqués. Cliquer pour éditer

7- Compléter

8- Valider

Evènement du lundi 23 janvier 2017 de 08h00 à 8h30

Evènement Sélectionner un type d'évènement

De 08h00 à 8h30

Réfèrent Sélectionner un réfèrent

Participants Aucun participant disponible

Salle iC205

Description

Valider Annuler